




# PREDATOR CESTUS 500 PMW730



Quick Start Guide / Guide de démarrage rapide

Kurzanleitung / Guide de démarrage rapide

Skrócona instrukcja obsługi / Snabbstartsguide

Hurtigstartguide / Pikakäynnistysopas

Hurtig start-guide / Краткое руководство

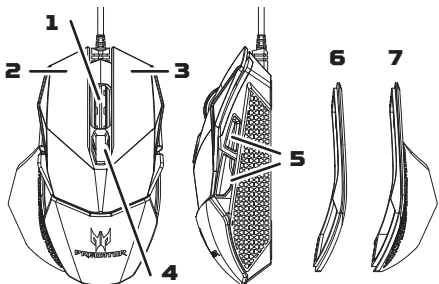
快速入門指南 / คู่มือเริ่มใช้งานอย่างย่อ

*acer*



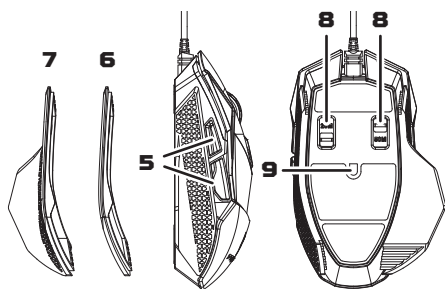
## Device features

1. Scroll wheel
2. Left button
3. Right button
4. DPI settings
5. Side buttons
6. Narrow side panels
7. Wide side panels
8. Omron dual switches (50M + 20M)
9. Optical sensor



## Contents of the box

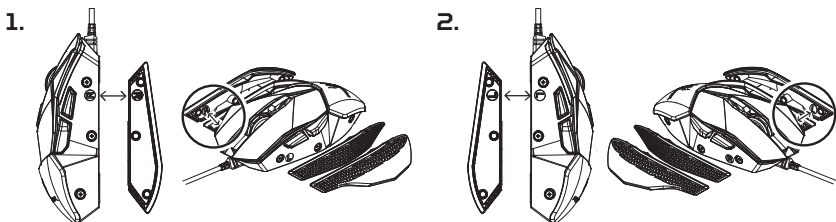
- Gaming mouse x 1
- Wide side panels x 2
- Narrow side panels x 2
- Predator logo stickers x 2
- Pouch x 1
- Quick start guide x 1




## System Compatibility

- Microsoft® Windows® 10, Windows® 8.1, Windows® 8, Windows® 7
- USB Port
- Internet connection for optional software downloads

## Getting started



3.

4.  <http://go.acer.com/quartermaster>

### Europe – EU Declaration of Conformity

We declare under our sole responsibility that the product is conformity with all the essential requirements and other provisions of the European Council Directive RoHS Directive (2011/65/EU), EMC Directive (2014/30/EU) and the Low Voltage Directive (2014/35/EU) issued by the Commission of the European Community.



This product must not be disposed of with your other household waste or treat them in compliance with the local regulations or contact your local city office, your household waste disposal service or the shop where you purchased the product.

**FC** This device complies with Part 15 of the FCC Rules. Operation is subject to the following two conditions: (1) This device may not cause harmful interference, and (2) this device must accept any interference received, including interference that may cause undesired operation.

This equipment has been tested and found to comply with the limits for a Class B digital device, pursuant to Part 15 of the FCC Rules. These limits are designed to provide reasonable protection against harmful interference in a residential installation. This equipment generates, uses and can radiate radio frequency energy and, if not installed and used in accordance with the instructions, may cause harmful interference to radio communications. However, there is no guarantee that interference will not occur in a particular installation. If this equipment does cause harmful interference to radio or television reception, which can be determined by turning the equipment off and on, the user is encouraged to try to correct the interference by one of the following measures:

- Reorient or relocate the receiving antenna.
- Increase the separation between the equipment and receiver.
- Connect the equipment into an outlet on a circuit different from that to which the receiver is connected.
- Consult the dealer or an experienced radio/TV technician for help.

**FCC Caution:** Any changes or modifications not expressly approved by the party responsible for compliance could void the user's authority to operate this equipment.

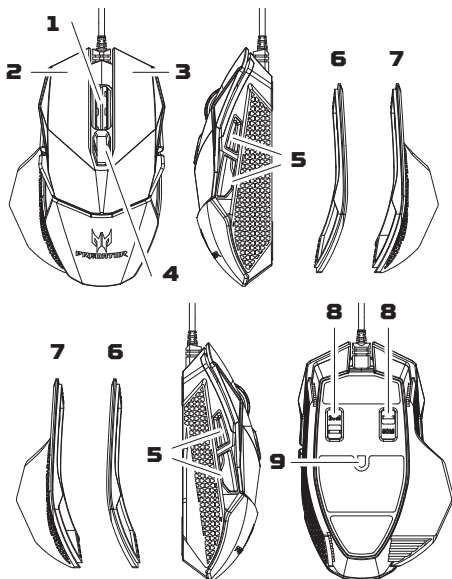
**Notice: Canadian users**

CAN ICES-3(B)/NMB-3(B)

Please visit [www.acer.com/predator](http://www.acer.com/predator) for warranty.

## Fonctionnalités

1. Molette de défilement
2. Bouton gauche
3. Bouton droit
4. Paramètres PPP
5. Boutons latéraux
6. Panneaux latéraux étroits
7. Panneaux latéraux larges
8. Deux commutateurs Omron (50M ou 20M)
9. Capteur optique



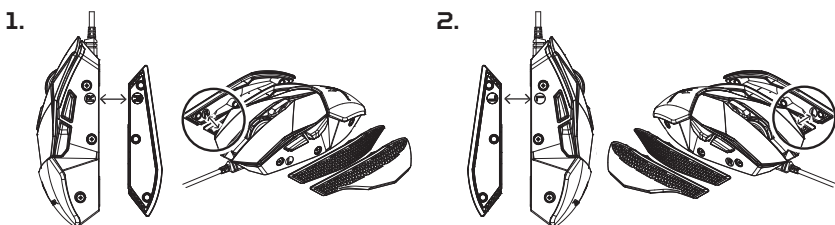
## Contenu de la boîte

- Souris de jeu x 1
- Panneaux latéraux larges x 2
- Panneaux latéraux étroits x 2
- Autocollants logo Predator x 2
- Étui x 1
- Guide de démarrage rapide x 1

## Compatibilité système

- Microsoft® Windows® 10, Windows® 8.1, Windows® 8, Windows® 7
- Port USB
- Connexion Internet pour les téléchargements logiciels optionnels

## Pour commencer



3.



4.  <http://go.acer.com/quartermaster>



Cet appareil est conforme à l'article 15 des Réglementations de la FCC.

L'utilisation de cet appareil est soumise aux deux conditions suivantes : (1) Cet appareil ne doit pas provoquer d'interférences nuisibles, et (2) cet appareil doit accepter toute interférence reçue, y compris des interférences qui peuvent provoquer un fonctionnement non désiré.

Cet appareil a été testé et reconnu conforme aux normes applicables au matériel informatique de Classe B, en vertu de l'article 15 des Réglementations de la FCC. Ces normes visent à fournir aux installations résidentes une protection raisonnable contre les interférences. Cet appareil génère, utilise et peut diffuser des signaux radioélectriques. En outre, s'il n'est pas installé et employé conformément aux instructions, il peut provoquer des interférences nuisibles aux communications radio. Quoi qu'il en soit, on ne peut pas garantir que des interférences ne se produiront pas dans certaines installations. Si l'appareil est à l'origine de nuisances vis-à-vis de la réception de la radio ou de la télévision, ce que l'on peut déterminer en l'allumant puis en l'éteignant, il est recommandé à l'utilisateur de prendre une des mesures suivantes pour tenter de remédier à ces interférences :

- Réorientez ou changez l'antenne réceptrice de place.
- Éloignez l'appareil du récepteur.
- Branchez l'appareil à une prise appartenant à un circuit différent de celui du récepteur.
- Consultez le fournisseur ou un technicien radio/télévision expérimenté.

Avertissement FCC : Toutes transformations et modifications non approuvées par la partie responsable de la conformité pourraient faire perdre à l'utilisateur son droit d'utiliser cet équipement.

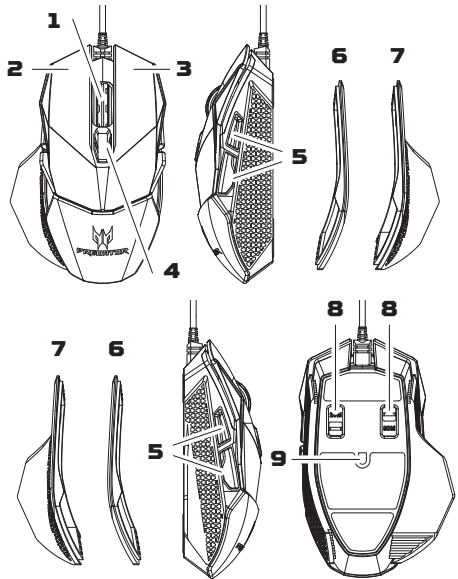
**Remarque : Utilisateurs canadiens**

CAN ICES-3(B)/NMB-3(B)

Veuillez visiter [www.acer.com/predator](http://www.acer.com/predator) pour la garantie.

## Features

1. Bildlaufrad
2. Linke Taste
3. Rechte Taste
4. DPI Einstellungen
5. Seitentasten
6. Schmale Seitenwänden
7. Breite Seitenwänden
8. Omron Dual-Schalter (50M + 20M)
9. Optischer Sensor



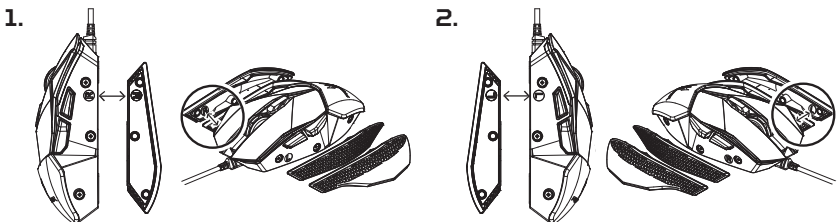
## Paketinhalt

- Gaming-Maus x 1
- Breite Seitenwänden x 2
- Schmale Seitenwänden x 2
- Predator Logo Sticker x 2
- Beutel x 1
- Kurzanleitung x 1

## Systemkompatibilität

- Microsoft® Windows® 10, Windows® 8.1, Windows® 8, Windows® 7
- USB Port
- Internetverbindung für optionale Software Downloads


## Erste Schritte





3.



4.  <http://go.acer.com/quartermaster>



### Europa - EU-Konformitätserklärung

Wir erklären in alleiniger Verantwortung, dass das Produkt mit allen wesentlichen Anforderungen und anderen Bestimmungen der Richtlinie des Europäischen Rates, der RoHS-Richtlinie (2011/65/EU), der EMV-Richtlinie (2014/30/EU) und der Niederspannungsrichtlinie (2014/35/EU) übereinstimmt, die von der Kommission der Europäischen Gemeinschaft ausgegeben wurden.

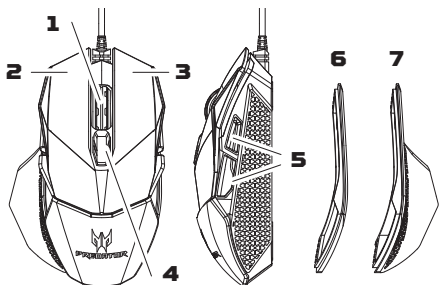


Dieses Produkt darf nicht mit Ihrem Hausmüll entsorgt werden. Beachten Sie die lokalen Vorschriften für den Umgang oder wenden Sie sich an die zuständige lokale Behörde, Ihren Hausmüllbeseitigungsdienst oder das Geschäft, in dem Sie das Produkt gekauft haben.

Bitte besuchen Sie [www.acer.com/predator](http://www.acer.com/predator) für Garantieinformationen.

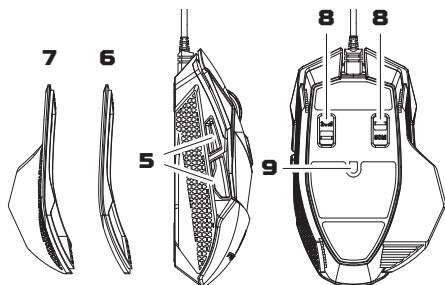
## Fonctionnalités

1. Molette de défilement
2. Bouton gauche
3. Bouton droit
4. Paramètres PPP
5. Boutons latéraux
6. Panneaux latéraux étroits
7. Panneaux latéraux larges
8. Deux commutateurs Omron (50M ou 20M)
9. Capteur optique



## Contenu de la boîte

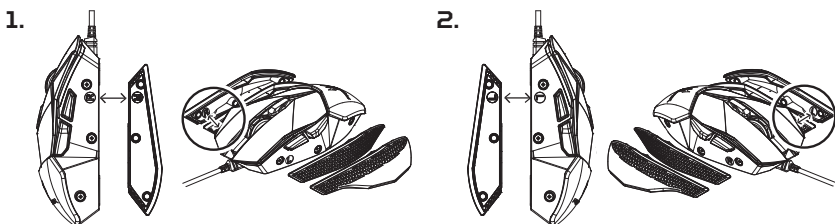
- Souris de jeu x 1
- Panneaux latéraux larges x 2
- Panneaux latéraux étroits x 2
- Autocollants logo Predator x 2
- Étui x 1
- Guide de démarrage rapide x 1



## Compatibilité système


- Microsoft® Windows® 10, Windows® 8.1, Windows® 8, Windows® 7
- Port USB
- Connexion Internet pour les téléchargements logiciels optionnels

## Pour commencer



3.



4.  <http://go.acer.com/quartermaster>



### Europe – Déclaration de conformité UE

Nous déclinons sous notre seule responsabilité que le produit est conforme à toutes les exigences essentielles et autres dispositions de la Directive du Conseil Européen, Directive RoHS (2011/65/UE), Directive CEM (2014/30/UE) et Directive Basse Tension (2014/35/UE) émises par la Commission de la Communauté européenne.

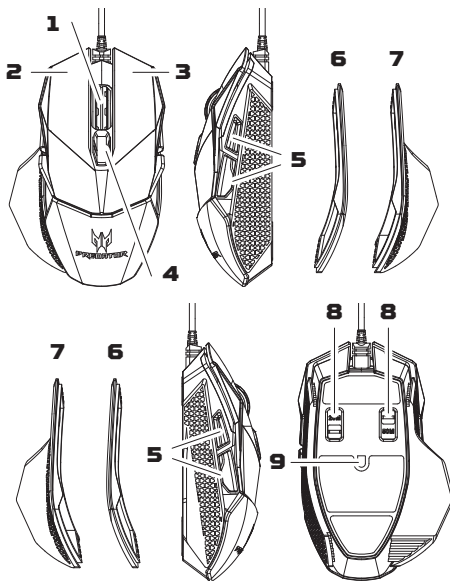


Ce produit ne doit pas être jeté avec vos autres ordures ménagères, traitez-le en conformité avec les réglementations locales ou contactez votre bureau municipal, votre service d'élimination des déchets ménagers ou le magasin où vous avez acheté le produit.

Veuillez visiter [www.acer.com/predator](http://www.acer.com/predator) pour la garantie.

## Funkcje

1. Kółko przewijania
2. Przycisk lewy
3. Przycisk prawy
4. Ustawienia DPI
5. Przyciski boczne
6. Wąskie panele boczne
7. Szerokie panele boczne
8. Podwójne przełączniki Omron (50M + 20M)
9. Czujnik optyczny



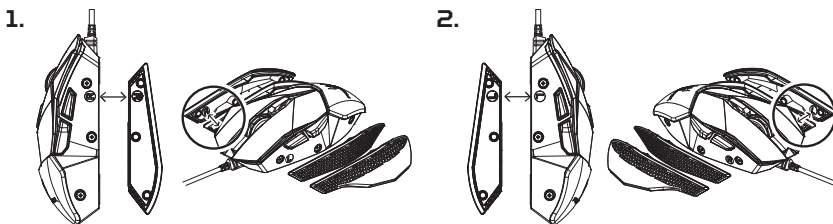
## Zawartość opakowania

- Mysz do gier 1 szt.
- Szerokie panele boczne 2 szt.
- Wąskie panele boczne 2 szt.
- Naklejki z logo Predator 2 szt.
- Woreczek 1 szt.
- Skrócona instrukcja obsługi 1 szt.

## Zgodność z systemem


- Microsoft® Windows® 10, Windows® 8.1, Windows® 8, Windows® 7
- Port USB
- Połączenie z Internetem w celu pobrania opcjonalnego oprogramowania

## Rozpoczynamy



3.



4.  <http://go.acer.com/quartermaster>



### Europa – Deklaracja Zgodności UE

Oświadczamy z pełną odpowiedzialnością, że ten produkt jest w zgodny z istotnymi wymaganiami Dyrektywy Rady Europejskiej RoHS (2011/65/UE), Dyrektywy EMC (2014/30/UE) oraz Dyrektywy niskonapięciowej (2014/35/UE) wydanej przez Komisję Wspólnoty Europejskiej.

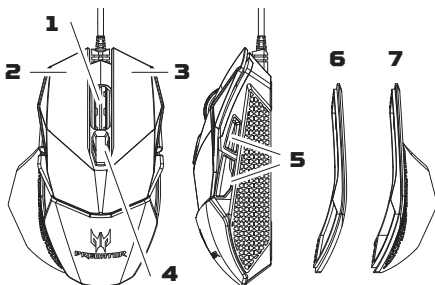


Tego produktu nie należy wyrzucać razem z innymi odpadami domowymi i należy go zutylizować zgodnie z lokalnymi przepisami lub należy się skontaktować z lokalnymi władzami, zakładem utylizacji odpadów domowych lub sklepem, w którym zakupiono produkt.

Aby uzyskać informacje o gwarancji, odwiedź stronę [www.acer.com/predator](http://www.acer.com/predator).

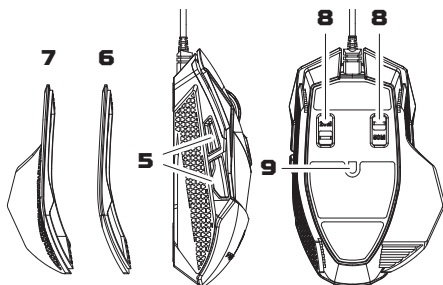
## Funktioner

1. Rullhjul
2. Vänster knapp
3. Höger knapp
4. DPI-inställningar
5. Sidoknappar
6. Smala sidopaneler
7. Breda sidopaneler
8. Omron dubbla omkopplare (50M + 20M)
9. Optisk sensor



## Lådans innehåll

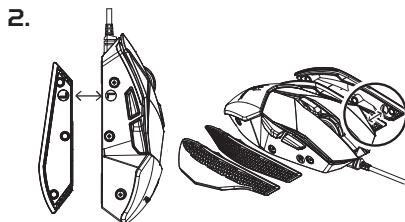
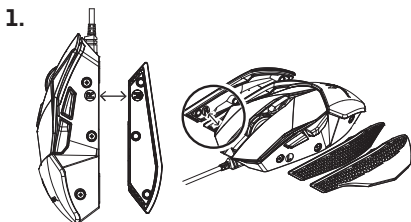
- Spelmus x 1
- Breda sidopaneler x 2
- Smala sidopaneler x 2
- Predator logo klistermärken x 2
- Väska x 1
- Snabbstartguide x 1



## Systemkompatibilitet


- Microsoft® Windows® 10, Windows® 8.1, Windows® 8, Windows® 7
- USB-port
- Internetanslutning för valfria nedladdningar av programvara

## Komma igång



3.



4.  <http://go.acer.com/quartermaster>



#### Europe – EU konformitetsdeklaration

Vi intygar under eget ansvar att produkten överensstämmer i RoHS-direktivet från Europeiska rådet (2011/65/EU), EMC-direktivet (2014/30/EU) och lågspänningsdirektivet (2014/35/EU) utfärdat av Europeiska gemenskapernas kommission.

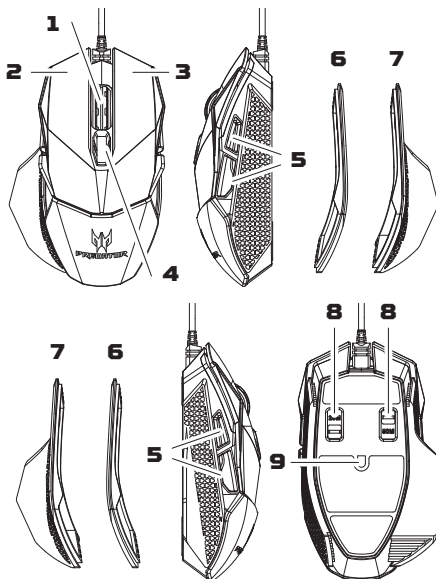


Denna produkt får inte kasseras med annat hushållsavfall eller behandlas i enlighet med lokala föreskrifter eller kontakta ditt lokala stadkontor, din hushållsavfallstjänst eller den butik där du köpte produkten.

Besök [www.acer.com/predator](http://www.acer.com/predator) för garanti.

## Funksjoner

1. Rullehjul
2. Venstre knapp
3. Høyre knapp
4. DPI-innstillinger
5. Sideknapper
6. Smale sidepaneler
7. Brede sidepaneler
8. Omron doble brytere (50M + 20M)
9. Optisk sensor



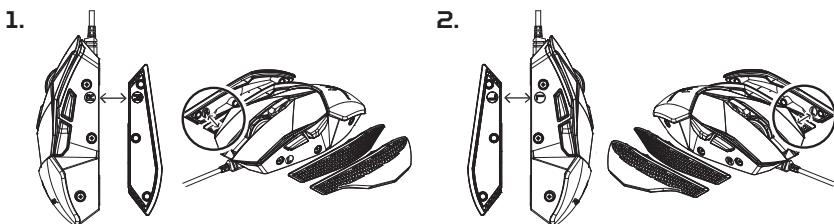
## Innholdet i esken

- Spillmodus x 1
- Brede sidepaneler x 2
- Smale sidepaneler x 2
- Predator-logoetiketter x 2
- Pose x 1
- Hurtigstartguide x 1

## Systemkompatibilitet

- Microsoft® Windows® 10, Windows® 8.1, Windows® 8, Windows® 7
- USB-port
- Internett-tilkobling for valgfrie programvarenedlastinger


## Komme i gang





3.



4.  <http://go.acer.com/quartermaster>



#### Europa – EU-samsvarserklæring

Vi erklærer under eget ansvar at dette produktet overholder følgende standarder i samsvar med bestemmelsene i Europa-rådets RoHS-direktiv (2011/65/EU), EMC-direktivet (2014/30/EU) og lavspenningsdirektivet (2014/35/EU) utstedt av EU-kommisjonen.

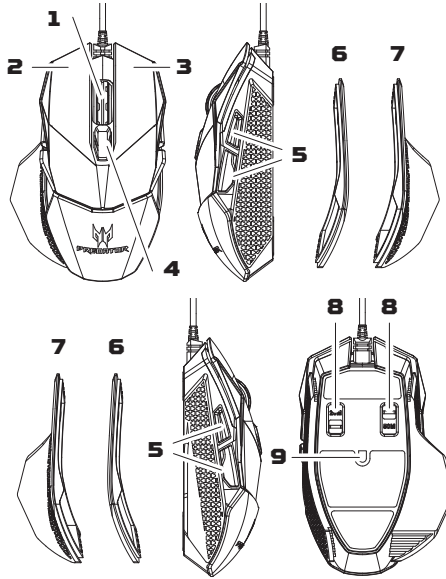


Dette produktet må ikke kastes sammen med annet husholdningsavfall, men behandles i samsvar med lokale bestemmelser. Kontakt kommunale instanser, renovasjonstjenesten eller butikken der du kjøpte produktet.

Besøk [www.acer.com/predator](http://www.acer.com/predator) for garantiinformasjon.

## Ominaisuudet

1. Vierityspyörä
2. Vasen painike
3. Oikea painike
4. DPI-asetukset
5. Sivupainikkeet
6. Kapeat sivupaneelit
7. Leveät sivupaneelit
8. Omron-kaksoiskytkimet (50M tai 20M)
9. Optinen anturi



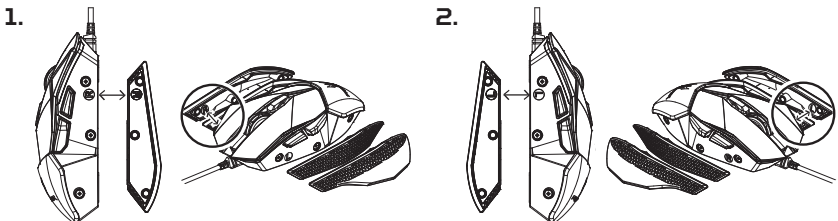
## Pakkauksen sisältö

- Pelihiiri x 1
- Leveät sivupaneelit x 2
- Kapeat sivupaneelit x 2
- Predator-logotarrat x 2
- Suojapussi x 1
- Pikaopas x 1

## Järjestelmän yhteensopivuus


- Microsoft® Windows® 10, Windows® 8.1, Windows® 8, Windows® 7
- USB-portti
- Internet-yhteys valinnaisten ohjelmien lataamiseksi

## Näin pääset alkuun



3.



4.  <http://go.acer.com/quartermaster>



### **Eurooppa – EU-vaatimustenmukaisuusvakuutus**

Vakuutamme yksinomaan omalla vastuullamme, että tuote on Euroopan yhteisön komission antaman RoHS-direktiivin [2011/65/EU], EMC-direktiivin [2014/30/EU] ja pienjännitedirektiivin [2014/35/EU] olennaisten vaatimusten ja muiden määräysten mukainen.

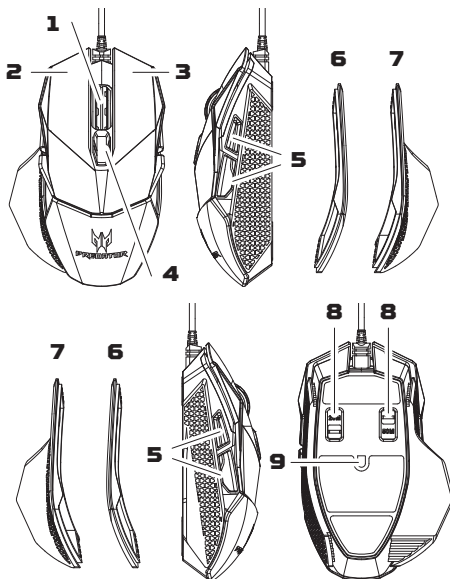


Tätä tuotetta ei saa hävittää muun kotitalousjätteen mukana. Käsittele sitä paikallisten määräysten mukaisesti tai ota yhteys paikalliseen viranomaiseen, jätehuoltoon tai myymälään, josta tuote on ostettu.

Lisätietoja takuusta on annettu osoitteessa [www.acer.com/predator](http://www.acer.com/predator).

## Funktioner

1. Rullehjul
2. Venstre knap
3. Højre knap
4. DPI-indstillinger
5. Sideknapper
6. Smalle sidepaneler
7. Brede sidepaneler
8. Omron dobbelte kontakter (50 M + 20 M)
9. Optisk sensor



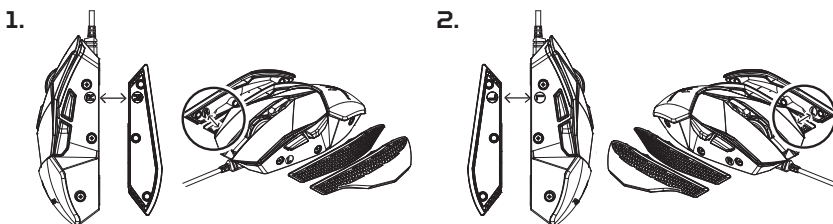
## Boksens indhold

- Gaming-mus x 1
- Brede sidepaneler x 2
- Smalle sidepaneler x 2
- Predator logo-mærkat x 2
- Pose x 1
- Hurtig start-guide x 1

## Systemets kompatibilitet


- Microsoft® Windows® 10, Windows® 8.1, Windows® 8, Windows® 7
- USB-port
- Internetforbindelse for valgfrie softwaredownloads

## Introduktion



3.



4.  <http://go.acer.com/quartermaster>



### Europa – EU overensstemmelseserklæring

Vi erklærer hermed, under eget ansvar, at produktet er i overensstemmelse med de vigtigste krav og andre bestemmelser i Det Europæiske Råd's direktiv (2011/65/EU), EMC-direktiv (2014/30/EU) og direktivet om lavspænding (2014/35/EU), udstedt af Kommissionen for det Europæiske Fællesskab.

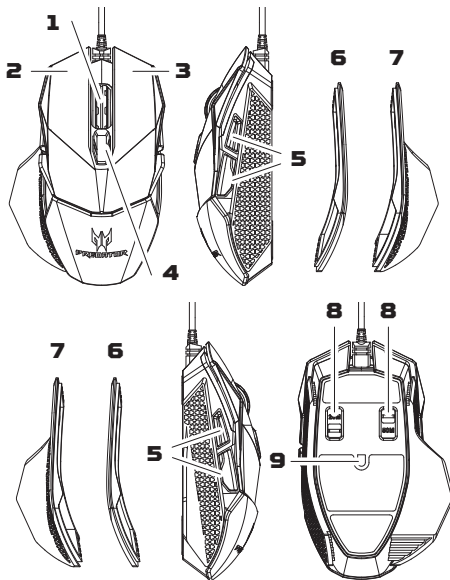


Produktet må ikke bortskaffes sammen med affald fra husholdningen. Det skal bortskaffes i overensstemmelse med lokale bestemmelser. Kontakt de lokale myndigheder, et affaldscenter eller butikken, hvor du købte produktet.

Gå til [www.acer.com/predator](http://www.acer.com/predator) for garantispørgsmål.

## функции

1. Колесико прокрутки
2. Левая кнопка
3. Правая кнопка
4. Настройки DPI
5. Боковые кнопки
6. Узкие боковые панели
7. Широкие боковые панели
8. Двойные переключатели Omron (50 млн нажатий + 20 млн нажатий)
9. Оптический датчик



## Комплект поставки

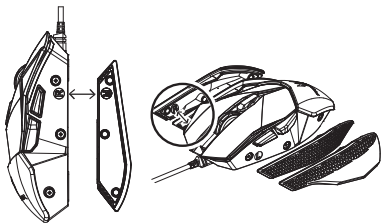
- Игровая мышь x 1
- Широкие боковые панели x 2
- Узкие боковые панели x 2
- Стикеры с логотипом Predator x 2
- Чехол x 1
- Краткое руководство x 1

## Системная совместимость

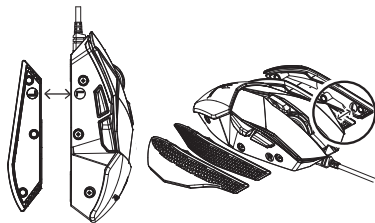
- Microsoft® Windows® 10, Windows® 8.1, Windows® 8, Windows® 7
- Разъем USB
- Подключение к Интернету для загрузки дополнительного ПО

## Начало работы

1.



2.



3.

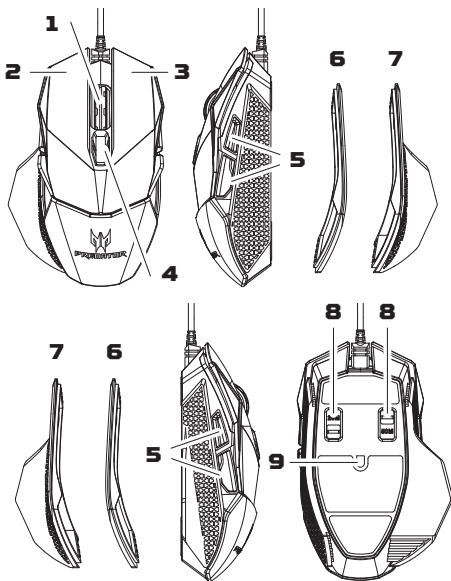


4.  <http://go.acer.com/quartermaster>

Условия гарантии опубликованы на сайте [www.acer.com/predator](http://www.acer.com/predator).

## 裝置功能

1. 滾輪
2. 左鍵
3. 右鍵
4. DPI 設定：  
低中高 400/3200/7200
5. 側鍵
6. 窄型側翼版
7. 寬型側翼版
8. Omron 雙重開關 [50M + 20M]
9. 光學感測器



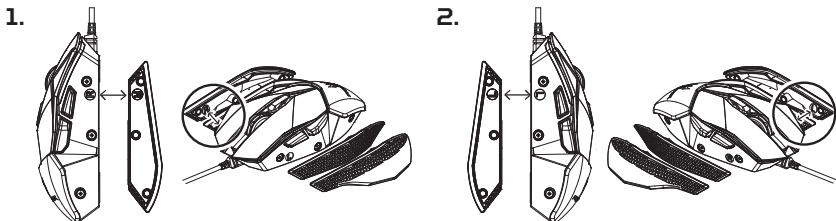
## 內容物

- 電競滑鼠 x 1
- 寬型側翼版 x 2
- 窄型側翼版 x 2
- Predator 標誌貼紙 x 2
- 束口袋 x 1
- 快速入門指南 x 1

## 系統相容性


- Microsoft® Windows® 10, Windows® 8.1, Windows® 8, Windows® 7
- USB 連接埠
- 選用軟體下載需要網際網路連線

## 開始使用





3.

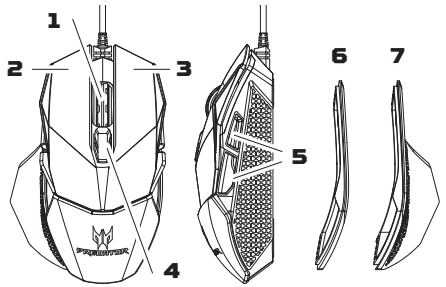
4.  <http://go.acer.com/quartermaster>

設備名稱	電競滑鼠		型號 ( 型式 )			PMW730	
單元 Unit	限用物質及其化學符號						
	鉛 Lead [Pb]	汞 Mercury [Hg]	鎘 Cadmium [Cd]	六價鉻 Hexavalent chromium [Cr+6]	多溴聯苯 Polybrominated biphenyls [PBB]	多溴二苯醚 Polybrominated diphenyl ethers [PBDE]	
PCBA	○	○	○	○	○	○	○
按鍵/側板/背蓋	○	○	○	○	○	○	○
按制 [switch]	○	○	○	○	○	○	○
左右導光條	○	○	○	○	○	○	○
滾輪	○	○	○	○	○	○	○
腳墊	○	○	○	○	○	○	○
本體貼紙	○	○	○	○	○	○	○
線材	○	○	○	○	○	○	○
備考 1. 「超出 0.1 wt %」及「超出 0.01 wt %」係指限用物質之百分比含量超出百分比含量基準值。							
備考 2. 「○」係指該項限用物質之百分比含量未超出百分比含量基準值。							
備考 3. 「-」係指該項限用物質為排除項目。							

如需保固相關資訊，請造訪 [www.acer.com/predator](http://www.acer.com/predator)。

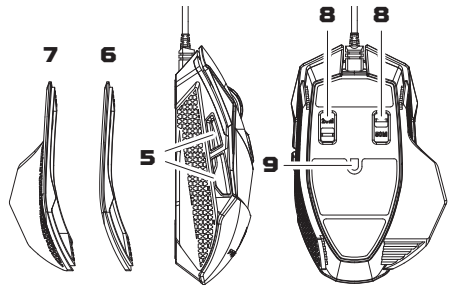
## คุณสมบัติ

1. สกรอลวีลล์
2. ปุ่มซ้าย
3. ปุ่มขวา
4. การตั้งค่า DPI
5. ปุ่มด้านข้าง
6. แผงแคบด้านข้าง
7. แผงกว้างด้านข้าง
8. สวิตช์ดูอัล Omron (50M +20M)
9. เซ็นเซอร์ออปติคัล



## สิ่งที่บรรจุในกล่อง

- เมาส์สำหรับการเล่นเกม x 1
- แผงกว้างด้านข้าง x 2
- แผงแคบด้านข้าง x 2
- สติ๊กเกอร์โลโก้ Predator x 2
- กระเป๋า x 1
- คู่มือเริ่มใช้งานอย่างย่อ x 1




## ความเข้ากันได้ของระบบ

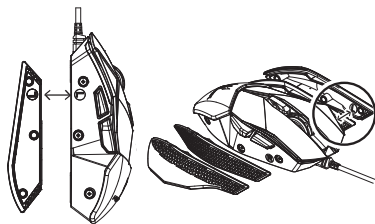
- Microsoft® Windows® 10, Windows® 8.1, Windows® 8, Windows® 7
- พอร์ต USB
- การเชื่อมต่ออินเทอร์เน็ตสำหรับการดาวน์โหลดซอฟต์แวร์เสริม

# เริ่มต้นใช้งาน

1.



2.




3.



4.  <http://go.acer.com/quartermaster>

โปรดแวะไปยัง [www.acer.com/predator](http://www.acer.com/predator) สำหรับการรับประกัน

Product Name / Название продукта / 產品名稱:  
Gaming Mouse / Игровая мышь / 電競滑鼠  
Model No. / Номер модели / 型號: PMW730  
Rated / Номинальный / 規格: 5V  200mA  
Made in China / Сделано в Китае / 中國製造  
[www.acer.com/predator](http://www.acer.com/predator)



Recyclable Paper