

EM048對號鎖說明書(A→B)

品名：EM048中/英文版對號鎖變換桿(A→B)說明書W10xH9cm REACH 最新版

材質：150P雙銅紙，單張雙面印刷。

尺寸：W10xH9cm。

料號：62L105018P。

PLM：62005525。



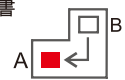
中文繁體

(正面)

對號鎖設定步驟說明

親愛的顧客：
此對號鎖已事先設定在0-0-0，您 妳 可以保留0-0-0為您的密碼，或是重新選擇喜歡的號碼。設定新號碼的方法如下：

- 1.請打開箱子，且在號碼鎖的正後方找到號碼鎖設定桿。(見圖1)
- 2.請將此設定桿從位置A往右上方移至位置B。(如圖2所示)
- 3.請設定3個數字為個人密碼，且記下此密碼於本說明書下方的三個小方格內，避免日後忘記。
- 4.將設定桿由位置B移回至位置A。(如圖3所示)
- 5.設定完成。

英文

(背面)

IMPORTANT OPERATING INSTRUCTIONS

Your combination lock is pre-set at 000, You may leave it at this setting or reset to your own confidential setting as followings:

- 1.Open case and locate the change shift lever extending from the back of the lock.
- 2.Move the change shift lever from A to B.
- 3.Set three dials to a number you are familiar with.
- 4.Leave dials set to your combination, return shift lever from B to A.
- 5.Record your personal combination you can re-set at any time.

